

Czy produkcja mebli w Polsce ma się dobrze?

dr inż. Tomasz Wiktorski

Poznań, dn.12.03.2019 r.



RAPORT 2019

POLSKIE MEBLE OUTLOOK

To

kompleksowa wiedza na temat

dynamicznie zmieniającej się

branży meblarskiej w Polsce



„Kto angażuje swój kapitał w prowadzenie biznesu, a nie rozpoznaje dokładnie sytuacji na rynku ten jest nierozważny i poniesie klęskę.”

Parafraza SUN TZU „Sztuka Wojny”



STRUKTURA RAPORTU POLSKIE MEBLE OUTLOOK 2019 (1/2)

POLSKA BRANŻA MEBLARSKA NA TLE ŚWIATA

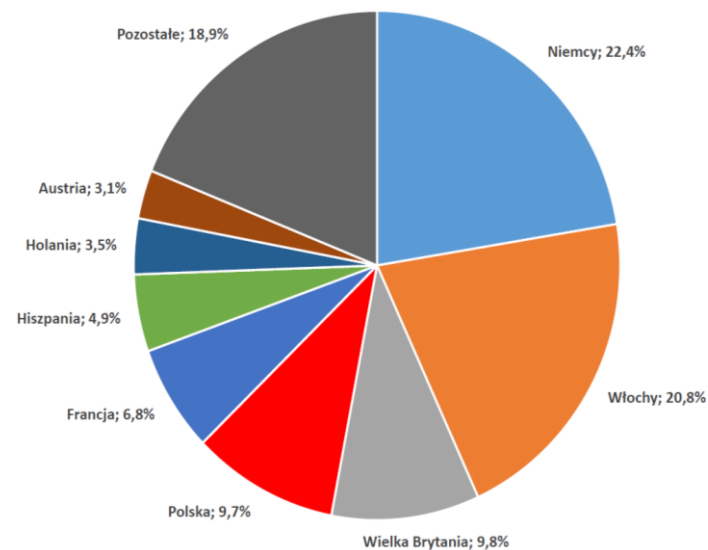
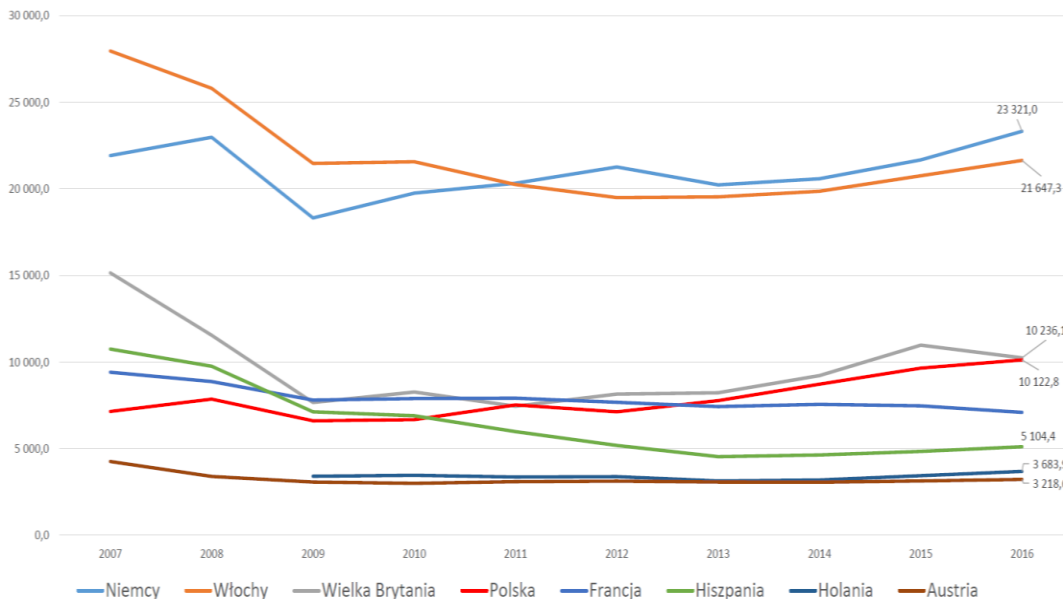
- + Produkcja
- + Eksport
- + Zatrudnienie i efektywność w branży meblarskiej

PRODUKCJA MEBLI W POLSCE

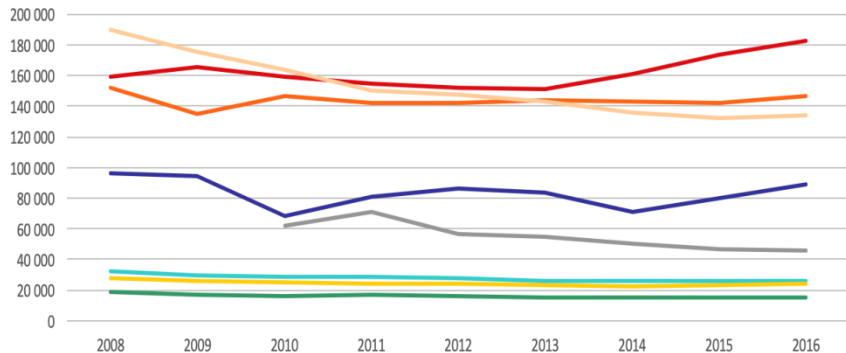
- + Struktura produkcji według wielkości firm i lokalizacji
- + Zestawienie 50 największych producentów mebli w Polsce
- + Struktura produkcji według grup mebli
- + Wyniki finansowe i wskaźniki branży meblarskiej
- + Koniunktura w produkcji mebli



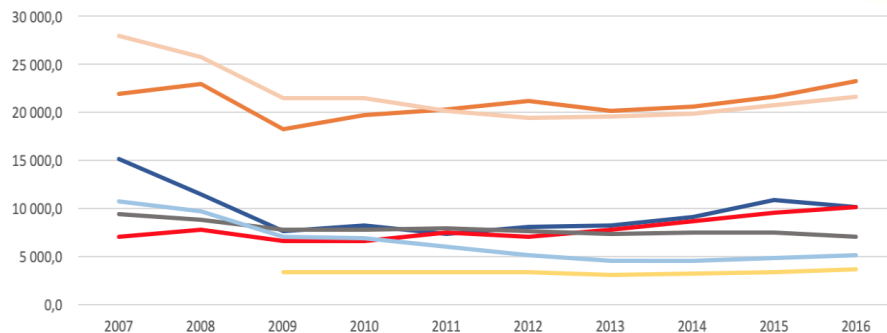
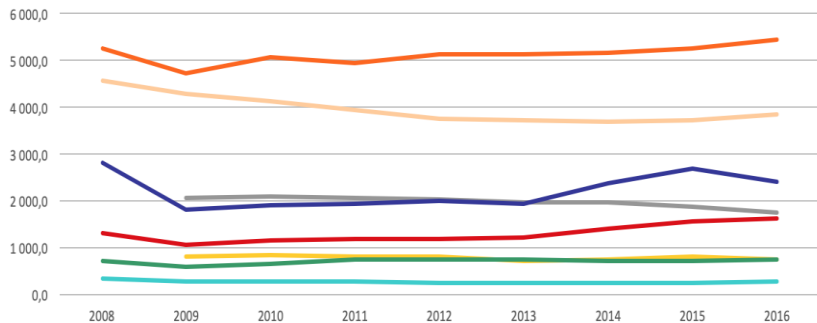
Wartość sprzedanych mebli w milionach euro u ośmiu największych producentów mebli w UE



Liczba zatrudnionych pracowników



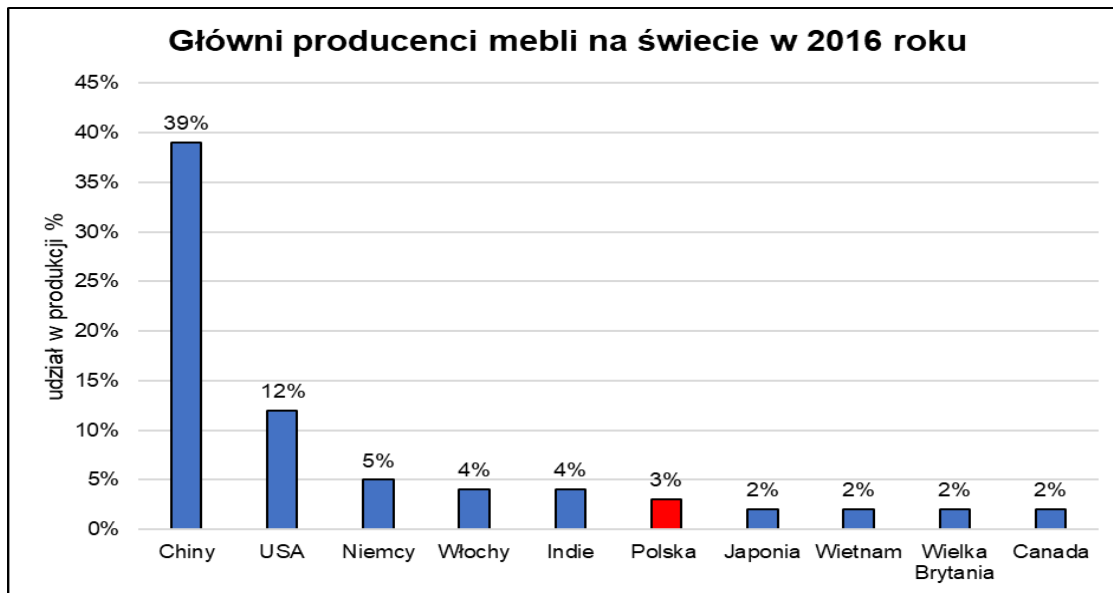
Koszt zatrudnienia pracowników w milionach euro



- Czechy
- Niemcy
- Francja
- Holandia
- Polska
- Szwecja
- UK
- Włochy



Udział Polski w światowej produkcji

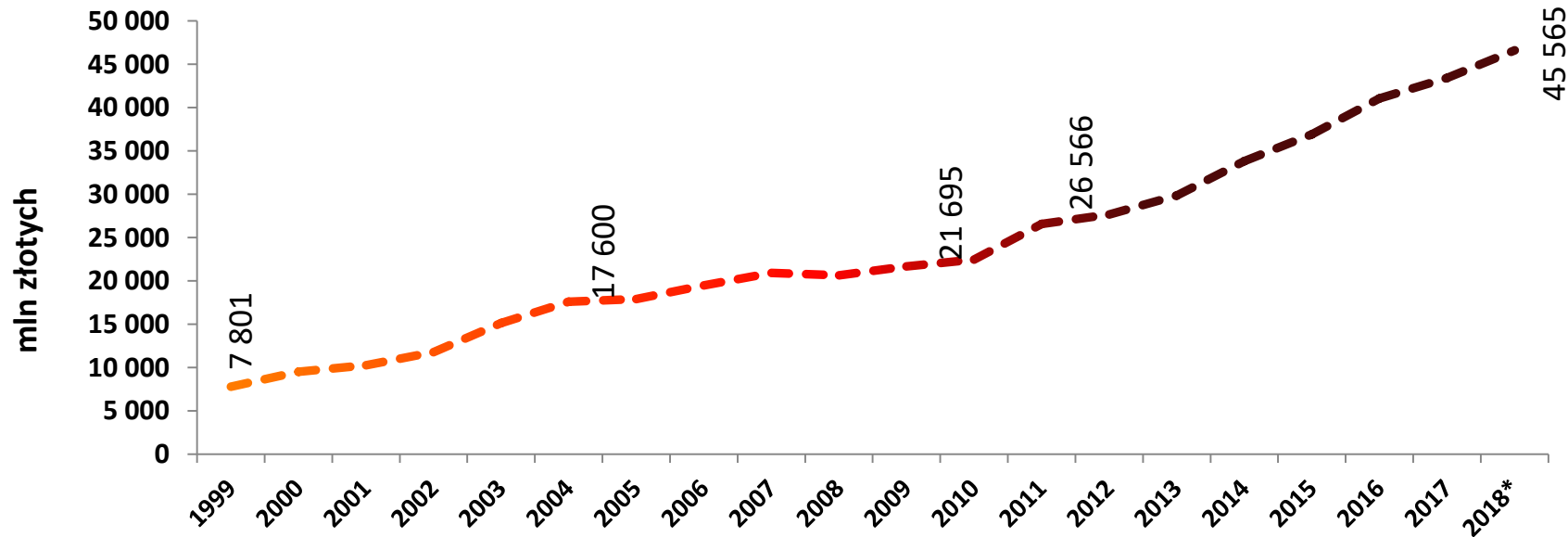


Dane według CSIL.

Dane międzynarodowe dostępne są z dużym opóźnieniem.



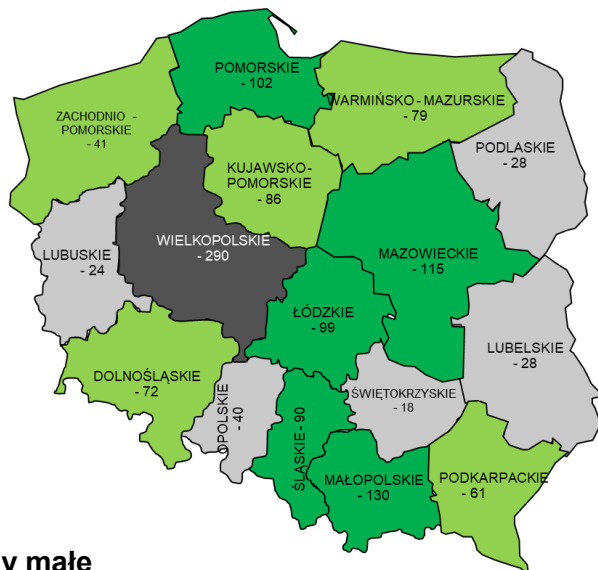
Wartość eksportu mebli



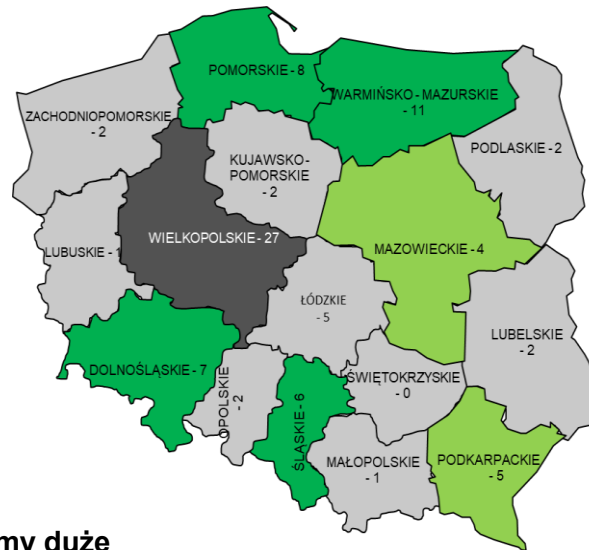
Źródła : GUS, Eurostat, obliczenia B+R Studio * Dane szacunkowe



Lokalizacja firm meblarskich w Polsce



Firmy małe



Firmy duże



STRUKTURA RAPORTU POLSKIE MEBLE OUTLOOK 2019 (2/2)

SPRZEDAŻ MEBLI W POLSCE

- + Konsumpcja
- + Struktura handlu meblami, sklepy, sieci handlowe
- + Dynamika zmian cen oraz marż

HANDEL ZAGRANICZNY

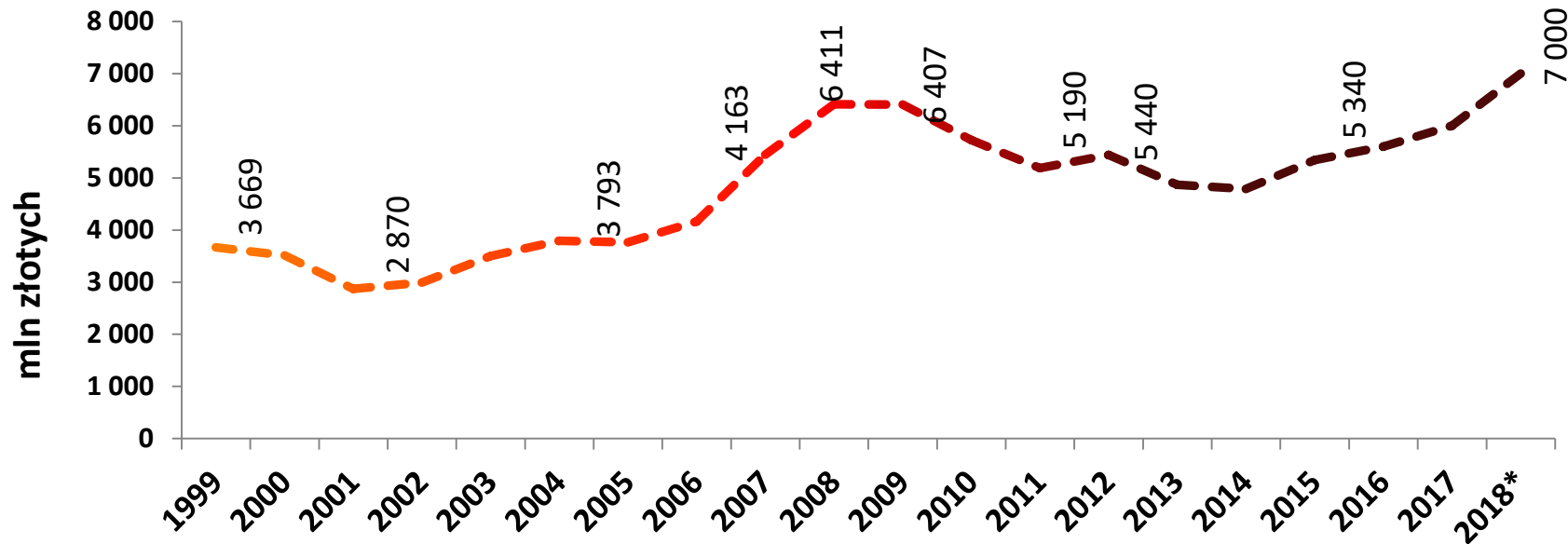
EKSPORT

IMPORT

- + Struktura geograficzna
- + Struktura wartościowa według grup mebli
- + Struktura wolumenu według grup mebli
- + Ceny w handlu zagranicznym



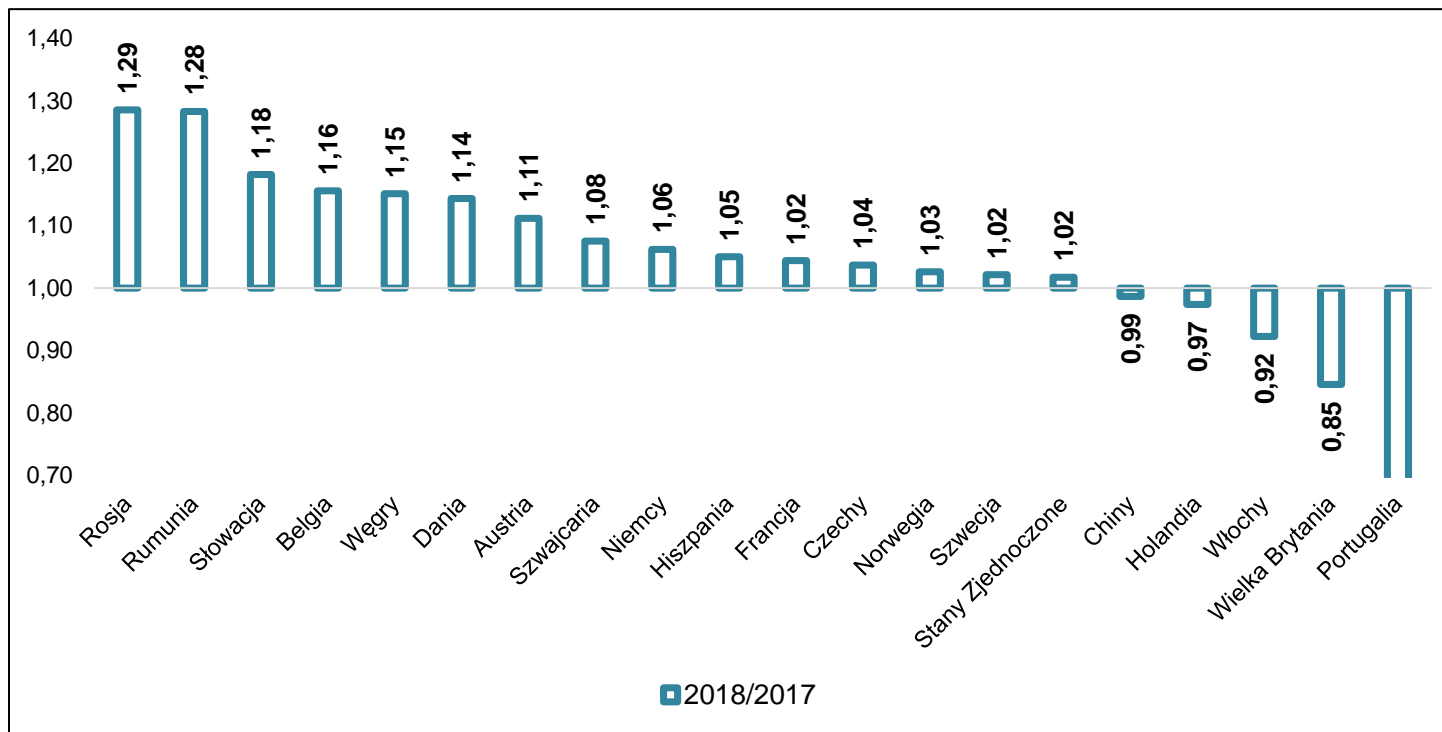
Wartość rynku mebli w Polsce



Źródło: GUS, * dane szacunkowe B+R Studio



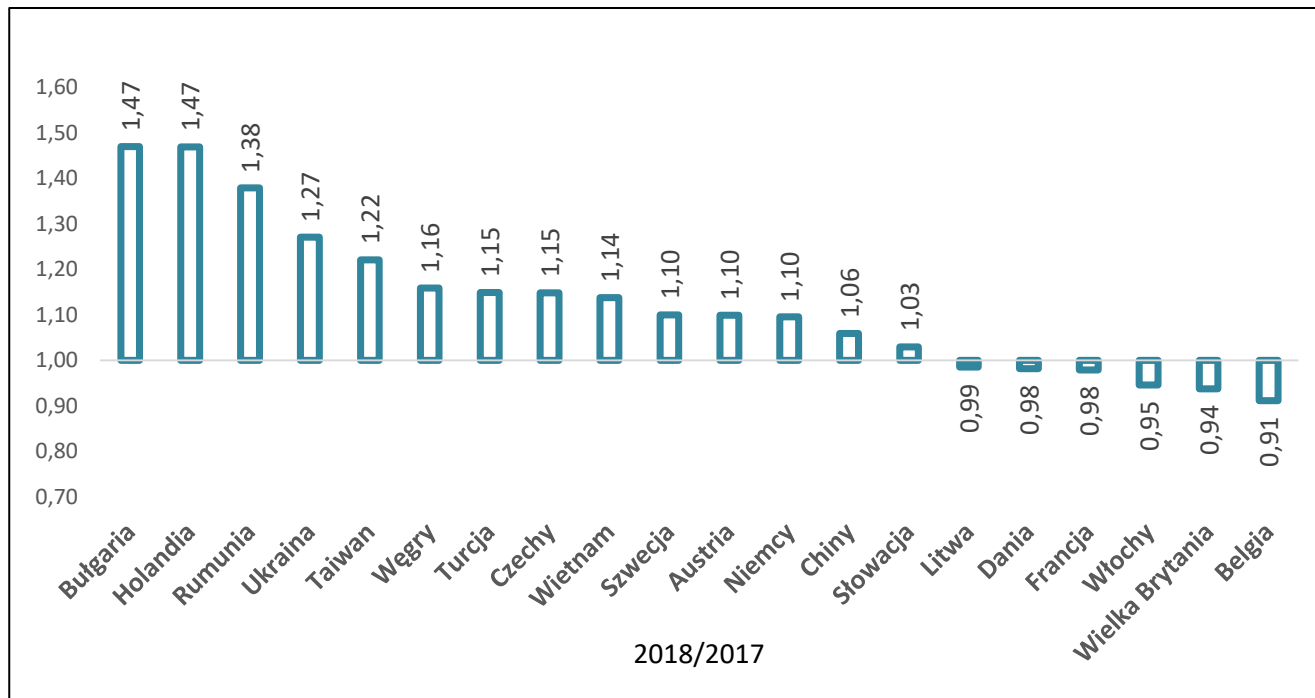
Dynamika eksportu mebli z Polski



obliczenia B+R Studio na podstawie danych Eurostat



Dynamika importu mebli do Polski



obliczenia B+R Studio na podstawie danych Eurostat



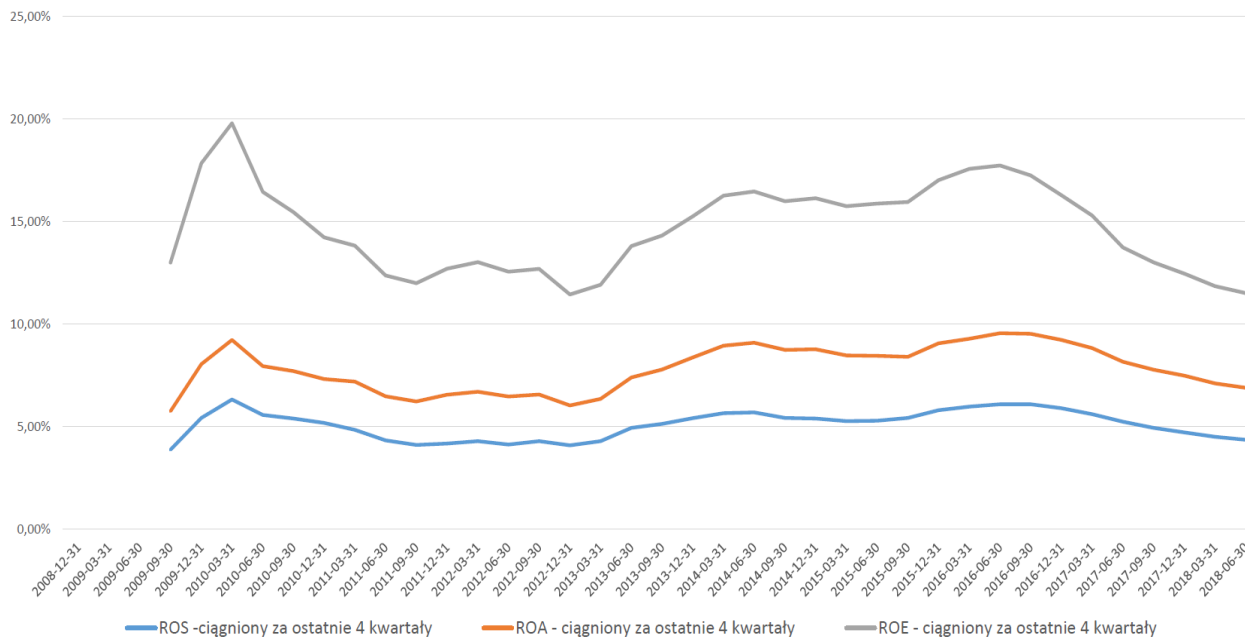
Na branżę istotny wpływ mają zmiany na światowym rynku mebli

- Turbulencje po upadku grupy **Steinhoff** (około 20 mld USD obrotów)
- **Wzrost koncentracji głównych dystrybutorów**: np. pozycja IKEA (wynik sprzedaży 39 mld EUR w 2018)
- **Wzrost dystrybutorów online**: np. Wayfair 3,3 -> 4,7 mld USD 2016->2017
- **Ekspansywna polityka Chin** – KUKA przejęła Rolf Benz i zawiązała JV z Natuzzi
- **Rewizja planów sprzedażowych** w Europie przez głównych dystrybutorów druga połowa 2018
- **Wzrastają nastroje protekcjonistyczne** na rynkach międzynarodowych
- **W kraju szybko rosną koszty** i brakuje rąk do pracy



Rentowności produkcji mebli pogarsza się od 2016 roku

Wskaźnik rentowności



Zamówienia są,
ale **potrzeba zmian**
w modelu prowadzenia biznesu



Dynamika zmian przychodów największych salonów mebli w Polsce

IKEA Retail Sp. z o.o. – 21,8%

Jysk Sp. z o.o. – 17,5%

Agata S.A. – 17,3%

opracowanie na podstawie Złotej 200 [BiznesMeble.pl]

Dane za 2017 r.; w przypadku firmy IKEA dane za okres 01.09.2016- 31.08.2017 r.



+ optymalizacja procesów produkcyjnych

+ innowacje produktowe

+ pozyskiwanie nowych odbiorców mebli

+ działania kolektywne



RAPORT 2019

POLSKIE MEBLE OUTLOOK

To

kompleksowa wiedza na temat

dynamicznie zmieniającej się

branży meblarskiej w Polsce



„Kto angażuje swój kapitał w prowadzenie biznesu, a nie rozpoznaje dokładnie sytuacji na rynku ten jest nierozważny i poniesie klęskę.”

Parafraza SUN TZU „Sztuka Wojny”



Według prognoz ekspertów B+R Studio w kolejnych latach

będzie kontynuowany trend wzrostowy

50,5 mld złotych



Jeśli chcą Państwo skonfrontować własne obserwacje z danymi na temat branży i podejmować trafne decyzje strategiczne

koniecznie sięgnijcie po nasz raport!





DORADZAMY W BRANŻY

B+R STUDIO

analizy rynku meblarskiego

B+R Studio Tomasz Wiktorski

Kietlin, ul. Słoneczna 3

97-500 Radomsko

tel. + 48 790 027 920

fax. +48 44 682 44 42

www.brstudio.eu

e-mail: brstudio@brstudio.eu

